

Erläuterungen zur Initiative Tierwohl

Schweinemast

Programm 2021-2023

Gliederung

1	Anforderungen.....	2
1.1	Basiskriterien Tierhaltung, Hygiene, Tiergesundheit	2
1.2	Teilnahme am Antibiotikamonitoring.....	3
1.3	Teilnahme am indexierten Schlachtbefunddatenprogramm	3
1.4	Stallklimacheck.....	3
1.5	Tränkwassercheck	5
1.6	Fortbildung.....	7
1.7	Tageslicht	9
1.8	10 % mehr Platzangebot	13
1.9	Raufutter	14

1 Anforderungen

1.1 Basiskriterien Tierhaltung, Hygiene, Tiergesundheit

Was wird beurteilt?

Es muss sichergestellt sein, dass die Haltung der Tiere gesetzeskonform ist und der guten fachlichen Praxis entspricht. Beim Betriebsrundgang werden die Tiere und die Bedingungen im Stall betrachtet; Aufzeichnungen und Dokumente werden nur geprüft, wenn es Hinweise auf Abweichungen gibt.

Die Anforderungen entsprechen den QS-Anforderungen, vgl. Leitfaden Landwirtschaft Schweinehaltung.

Wichtig: Sämtliche Anforderungen gelten immer für alle Tiere und Ställe eines teilnehmenden Betriebes. Der Betrieb ist definiert aus seuchenhygienischer Einheit (VVVO-Nummer) und Produktionsart (Schweinemast, Ferkelaufzucht, Sauenhaltung). Unter einer VVVO-Nummer kann jede Produktionsart separat und unabhängig von anderen Produktionsarten angemeldet werden.

Wie werden diese Kriterien beurteilt?

Die Umsetzung der einzelnen Kriterien wird anhand der Bewertungen „erfüllt“ (A), „nicht erfüllt“ (K.O.) und – bei einigen Grundanforderungen denkbar – „nicht anwendbar“ (E) beurteilt und im Auditbericht dokumentiert. Die Bewertung „nicht erfüllt“ führt nicht zwangsläufig zu einem Ausscheiden aus der Initiative Tierwohl. Bei den Basiskriterien können Korrekturmaßnahmen mit Fristen vereinbart werden. Die Abweichungen müssen vom Tierhalter unverzüglich behoben werden, weshalb für die Umsetzung der Maßnahmen eine entsprechend kurze Frist festgelegt werden muss.

Zu beachten ist: Vom Zeitpunkt der Freigabe des Auditberichts bis zu dem Zeitpunkt, an dem die Zertifizierungsstelle die Korrekturmaßnahme ausgetragen hat, ist der Standort nicht entgeltberechtigt.

Welche Kriterien muss eine Krankenbucht erfüllen?

Grundsätzlich müssen immer alle Kriterien auch in Krankenbuchten eingehalten werden dies gilt auch für das Angebot von 10 % mehr Platz und Raufutter.

Wird die weiche Unterlage in Krankenbuchten über Stroheinstreu angeboten, so muss – sofern die Einstreu Futterqualität hat – kein zusätzliches Raufutter angeboten werden. In diesem Fall wird auch kein weiteres Beschäftigungsmaterial benötigt, da dieses nur in einstreulosen Ställen gefordert wird.

Müssen die Kriterien auch in der Selektionsbucht (zur Sammlung der Schlachtschweine für den Transport) erfüllt werden, wenn die Tiere sich dort nur für ca. ½ Tag befinden?

Nein, aber die gesetzlichen Vorgaben zur Schweinehaltung müssen erfüllt sein.

Wie ist mit regional strengeren Haltungsvorgaben umzugehen?

Es werden wie bei QS die gesetzlichen, bundesweit gültigen Vorgaben zugrunde gelegt.

Ist es möglich, mit Ställen teilzunehmen, die nicht genutzte Abteile enthalten, in denen die Kriterien dann nicht umgesetzt sind?

Ja, die Abteile müssen aber nachweislich stillgelegt worden sein (kein Wasser, keine Tränken usw.).

1.2 Teilnahme am Antibiotikamonitoring

Was ist zu beachten?

Jeder Tierhalter muss über den Therapieindex Kenntnis haben, und zwar entweder über einen Infobrief, den er von seinem Bündler quartalsweise erhält, oder online über die Antibiotikadatenbank.

1.3 Teilnahme am indexierten Schlachtbefunddatenprogramm

Was muss der Tierhalter hier konkret tun?

Die von den amtlichen Veterinären am Schlachthof unabhängig erhobenen Befunde werden in einer zentralen Datenbank erfasst und regelmäßig ausgewertet. Jeder Tierhalter muss über den Tiergesundheitsindex Kenntnis haben, und zwar entweder über den Infobrief, den er von seinem Bündler quartalsweise erhält, oder online über die Schlachtbefunddatenbank

1.4 Stallklimacheck

Welche Frist darf zum Programmaudit seit dem letzten Stallklimacheck längstens vergangen sein?

Stallklimachecks, die zum Auditzeitpunkt maximal 1 Jahr (= 365 Tage) zurückliegen, können im ersten Programmaudit anerkannt werden.

Stallklimachecks müssen in belegten Ställen durchgeführt werden. Insbesondere bei neuen Ställen ist der Umsetzungszeitpunkt so zu wählen, dass der Stallklimacheck nach der ersten Einnistung, aber vor dem Umsetzungszeitpunkt durchgeführt werden kann. Sind zum Umsetzungszeitpunkt noch nicht alle Ställe oder Abteile belegt, so sind die erforderlichen Checks umgehend nachzuholen, sobald Tiere eingestallt sind. Im Audit ist nachzuweisen, dass die Ställe/Abteile bis zum Einstalldatum tatsächlich noch nicht genutzt wurden und dass die Checks entsprechend zeitnah beauftragt wurden. Sofern noch keine Ergebnisse vorliegen, sind diese kurzfristig nachzureichen.

Müssen Betriebe, die bereits teilnehmen und weiterhin teilnehmen vor dem letzten Bestätigungsaudit und neuem Programmaudit einen neuen Stallklimacheck für 2021 durchführen lassen?

Betriebe, die ihr letztes Bestätigungsaudit und neues Programmaudit gemeinsam (gleichzeitig) durchführen, benötigen zum Auditzeitpunkt noch keinen Stallklimacheck für 2021. Es genügt, dass der Stallklimacheck im Kalenderjahr 2021 durchgeführt wird. Der Nachweis darüber erfolgt dann im nächsten Audit 2022.

Führen Betriebe das letzte Bestätigungsaudit und das neue Programmaudit zeitlich getrennt voneinander durch, muss der Stallklimacheck für das Kalenderjahr 2021 bereits im letzten Bestätigungsaudit vorliegen. Der gleiche Check kann auch für das neue Programmaudit 2021 verwendet werden.

Wann und wie oft müssen die Stallklimachecks durchgeführt werden?

Vor dem Erstaudit und dann einmal in jedem folgenden Kalenderjahr muss ein Stallklimacheck durchgeführt werden. Wurde der erste Check im Vorjahr des Programmaudits durchgeführt (max. 365 Tage vor Programmaudit), so ist für das Kalenderjahr des Programmaudits ebenfalls ein Check durchzuführen. Das Ergebnis muss dokumentiert sein (ausgenommen vom Stallklimacheck ist lediglich die Freilandhaltung).

Wird ein Bestätigungsaudit zur Beendigung der Teilnahme an der Initiative Tierwohl durchgeführt, muss der Stallklimacheck für das laufende Kalenderjahr zum Bestätigungsaudit vorliegen.

Wer führt die Stallklimachecks durch?

Externe sachkundige Personen, die zuvor eine Schulung durchlaufen haben und sich bei der Trägergesellschaft der Initiative haben registrieren lassen. Alle für den Stallklimacheck Schwein zugelassenen Experten werden auf einer Liste unter www.initiative-tierwohl.de veröffentlicht; aus dieser Liste kann frei gewählt werden.

Werden Klimachecks anerkannt, die von Experten vor deren Registrierung und Veröffentlichung im ITW-Portal durchgeführt wurden?

Ein Check kann erst ab dem Zulassungsdatum des jeweiligen Experten anerkannt werden. Der erste Stallklimacheck muss zum Umsetzungszeitpunkt, spätestens zum Erstaudittermin vorliegen.

Wie läuft der Stallklimacheck genau ab?

Hierzu hat der Experte eine detaillierte Beschreibung mit entsprechender Checkliste. Im Vordergrund steht die sensorische Prüfung mit der Einschätzung der Stallluft und der Beobachtung des Tierverhaltens. Anschließend wird stichprobenartig und risikobasiert (also in jedem Fall dort, wo die sensorische Prüfung Auffälligkeiten ergeben hat) eine Funktionsprüfung der Lüftungsanlage (Stellmotoren, Temperaturfühler usw.) vorgenommen. Außerdem werden die Alarmsysteme überprüft.

Was passiert, wenn Mängel festgestellt werden?

Werden beim Klimacheck Abweichungen entdeckt, müssen sie aufgelistet und ggf. weitere Messungen und eine Überprüfung der Dimensionierung der Lüftungsanlage vorgenommen werden. Mit dem Fachexperten muss dann ein Maßnahmenplan zur Fehlerbehebung aufgestellt werden (inklusive Fristen). Diese Korrekturmaßnahmen müssen zum Erstaudit bereits eingeleitet und dokumentiert sein.

Was muss im Audit vorgelegt werden?

Im Audit muss die Bescheinigung zum Stallklimacheck (ausgestellt durch einen zugelassenen Experten) gezeigt werden; außerdem ggf. die Mängelliste mit Maßnahmenplan sowie der Nachweis, dass die Korrekturmaßnahmen fristgerecht umgesetzt wurden.

Muss für den Stallklimacheck zwingend die Originalcheckliste verwendet werden?

Es ist möglich, die Originalcheckliste zu erweitern, dabei müssen aber Grundstruktur und -formular erhalten bleiben und erkennbar sein.

Wird ein Maßnahmenplan erstellt, so müssen Fristen festgelegt werden (entweder Definition des Zeitraums oder des Zeitpunkts der Umsetzung).

Hinweis: zur genauen Umsetzung des Stallklimachecks (z. B. Stichprobenverteilung) s. „Ausführungshinweise zum Stallklimacheck“.

Welche Art von Alarmanlage muss auf einem Betrieb vorhanden sein?

Bei elektrisch betriebenen Lüftungssystemen muss auf jedem Betrieb ein funktionsfähiges Alarmgerät vorhanden sein. Dazu muss z. B. entweder ein Signalhorn oder eine Meldeleuchte oder ein Telefonwählgerät vorhanden sein. Welche Art von Gerät (oder welche Kombination von Geräten) für einen Betrieb sinnvoll ist, muss im Einzelfall entschieden werden. Entscheidend ist, dass ein Stromausfall oder Ausfall der Lüftungsanlage in jedem Fall (z. B. auch während der Nachtstunden oder bei abgelegenen Ställen) unmittelbar bemerkt wird.

1.5 Tränkwassercheck

Welche Frist darf zum Programmaudit seit dem letzten Tränkwassercheck längstens vergangen sein?

Tränkwasserchecks, die zum Auditzeitpunkt maximal 1 Jahr (= 365 Tage) zurückliegen, können im ersten Programmaudit anerkannt werden.

Die Proben zur mikrobiologischen Untersuchung müssen in belegten Ställen gezogen werden. Insbesondere bei neuen Ställen ist der Umsetzungszeitpunkt dementsprechend so zu wählen, dass der Tränkwassercheck nach der ersten Einstallung, aber vor dem Umsetzungszeitpunkt durchgeführt werden kann. Sind die Ställe zu Beginn noch nicht vollständig belegt, ist folgendes zu beachten: Erhöht sich die Tierzahl nach dem Umsetzungszeitpunkt so, dass laut Stichprobenschlüssel weitere Proben gezogen werden müssen, sind diese unverzüglich zu veranlassen. Im Audit muss dann nachgewiesen werden (z. B. durch Bestandsregister), dass die Anzahl der Proben der Anzahl der Tiere im Stall entsprach.

Müssen Betriebe, die bereits teilnehmen und weiterhin teilnehmen vor dem letzten Bestätigungsaudit und neuem Programmaudit einen neuen Tränkwassercheck für 2021 durchführen lassen?

Betriebe, die ihr letztes Bestätigungsaudit und neues Programmaudit gemeinsam (gleichzeitig) durchführen, benötigen zum Auditzeitpunkt noch keinen Tränkwassercheck für 2021. Es genügt, dass der Tränkwassercheck im Kalenderjahr 2021 durchgeführt wird. Der Nachweis darüber erfolgt dann im nächsten Audit 2022.

Führen Betriebe das letzte Bestätigungsaudit und das neue Programmaudit zeitlich getrennt voneinander durch, muss der Tränkwassercheck für das Kalenderjahr 2021 bereits im letzten Bestätigungsaudit vorliegen. Der gleiche Check kann auch für das neue Programmaudit 2021 verwendet werden.

Wann und wie oft müssen die Tränkwasserchecks durchgeführt werden?

Vor dem Erstaudit und dann einmal in jedem folgenden Kalenderjahr muss ein Tränkwassercheck durchgeführt werden. Wurde der erste Check im Vorjahr des Programmaudits durchgeführt (max. 365 Tage vor Programmaudit), so ist für das Kalenderjahr des Programmaudits ebenfalls ein Check durchzuführen. Der Tränkwassercheck besteht aus der Probenahme und der Wasseranalyse.

Wird ein Bestätigungsaudit zur Beendigung der Teilnahme an der Initiative Tierwohl durchgeführt, muss der Tränkwassercheck für das laufende Kalenderjahr zum Bestätigungsaudit vorliegen.

Wer führt die Probenahme durch?

Externe sachkundige Personen, die sich zuvor bei der Trägergesellschaft haben registrieren lassen. Alle für die Probenahme (Schwein) zugelassenen Experten werden auf einer Liste unter www.initiative-tierwohl.de veröffentlicht; aus dieser Liste kann frei gewählt werden.

Wenn Wasser aus eigenen Brunnen auch als Trinkwasser verwendet wird (Nutzung also für Mensch und Tier), kann die amtliche Trinkwasser-Überwachung auch für den physikalisch-chemischen Tränkwassercheck herangezogen werden, sofern die vorgegebenen Parameter untersucht wurden und auf dem Untersuchungsergebnis deutlich wird, dass es sich um eine amtliche Probe handelt. In diesem Fall braucht der Probenehmer nicht bei der Initiative Tierwohl registriert zu sein.

Im Kriterienkatalog (Anlage 2) ist beschrieben, an welcher Stelle und wie viele Wasserproben gezogen werden müssen. Die Menge der Proben sowie der jeweilige Ort und das Datum der Probenahme müssen vom Probenehmer in einem Protokoll dokumentiert werden.

Werden Tränkwasserchecks anerkannt, die von Experten vor deren Registrierung und Veröffentlichung im ITW-Portal durchgeführt wurden?

Ein Check kann erst ab dem Zulassungsdatum des jeweiligen Experten anerkannt werden. Experten müssen in der Liste stehen. Das Datum ist hierbei entscheidend. Die erste Probenahme samt Analyseergebnis muss zum Umsetzungszeitpunkt, spätestens zum Erstaudittermin vorliegen.

Kann ein amtlicher Tränkwassercheck anerkannt werden (chemisch-physikalische-Untersuchung)?

Der Tränkwassercheck kann bei einem entsprechenden Nachweis einer amtlichen Beprobung anerkannt werden, die maximal ein Jahr vor dem Erstaudit gezogen bzw. danach einmal im Kalenderjahr gezogen wurde.

Hinweis: zur genauen Umsetzung der Tränkwasserprobenahme s. „Ausführungshinweise Tränkwasserprobenahme“.

Wie läuft die Tränkwasseranalyse genau ab?

Die Tränkwasseranalyse kann bei jedem dafür qualifizierten Labor in Auftrag gegeben werden. Eine Zulassung der Labore ist derzeit nicht erforderlich.

Im Kriterienkatalog (Anlage 2) ist beschrieben, auf welche Parameter das Tränkwasser untersucht werden muss.

Wie werden Proben für die mikrobiologische Untersuchung an offenen Beckentränken genommen?

Die Wasserproben müssen jeweils an der letzten Tränke eines Stichs genommen werden. Bei einer Ringleitung kann die Probe an jeder Stelle der Ringleitung genommen werden. Vor der Probenahme müssen die Auslauföffnung und ggf. auch das Becken sterilisiert werden. Das kann durch gründliches Abflämmen oder ein geeignetes Desinfektionsmittel erfolgen (z. B. aus einer Sprühflasche). Tränkebecken und -schalen müssen vor der Desinfektion geleert werden.

Vor der Probenahme sollte das Wasser ca. 3 Minuten lang frei laufen. Anschließend erfolgt die Probenahme an offenen Tränken entweder direkt aus der Auslauföffnung, aus dem Becken selbst oder das überlaufende Wasser wird aufgefangen. Dabei sollte das sterile Probenahmegefäß nicht ganz randvoll (ca. 5/6tel) befüllt werden. Die Entnahme sollte unter sterilen Bedingungen erfolgen (saubere Hände oder Einweghandschuhe). Der Deckel sollte erst unmittelbar vor der Befüllung abgenommen und während der Befüllung nach unten gehalten werden. Die Innenflächen von Gefäß und Deckel sollten nicht mit den Händen berührt und das Gefäß schnellstmöglich mit dem Deckel verschlossen werden.

Ist eine sterile Probenahme an der offenen Tränke bauartbedingt nicht möglich und gibt es keine Nippeltränke, die alternativ beprobt werden kann (z. B. ausschließlich offene Tränken vorhanden oder Stichelung mit offener Tränke als letzte Tränke des Stichs), kann die mikrobiologische Probe im Ausnahmefall auch kurz vor der Tränköffnung durch ein zusätzliches Ventil entnommen werden. Nicht zulässig ist die Probenahme am Beginn der Leitung oder einem Wasserhahn außerhalb des Aufenthaltsbereichs der Tiere.

Was passiert, wenn Mängel festgestellt werden?

Werden bei der Analyse Über- oder Unterschreitungen der Beurteilungswerte festgestellt, muss ein Maßnahmenplan zur Fehlerbehebung aufgestellt werden (inklusive Fristen). Diese Korrekturmaßnahmen müssen zum Erstaudit bereits eingeleitet und dokumentiert sein. Ziel ist, bestens geeignetes Tränkwasser (= wichtigstes Futtermittel!) bereitzustellen. Werden die Werte nicht eingehalten, müssen also Maßnahmen eingeleitet werden, die Orientierungswerte schnellstmöglich zu erreichen. In der Zwischenzeit müssen negative Folgen für die Tiere so gering wie möglich gehalten werden.

Liegt der Analysewert für **Sulfat** zwischen 500 und 1600 mg/l, wird empfohlen, eine Gesundheitskontrolle durchzuführen. Erst ab einem Grenzwert von über 1600 mg SO₄/l muss als Maßnahme eine Gesundheitskontrolle durch den Tierarzt stattfinden, um zu überprüfen, ob die Tiere gesundheitlich beeinträchtigt sind. Sofern Gesundheitsschäden bestätigt werden, die auf die Wasserqualität zurückzuführen sind, muss der Tierhalter weitere Maßnahmen einleiten, um den Grenzwert einzuhalten. Sofern die Untersuchung keinen auffälligen Befund zeigt, müssen keine weiteren Maßnahmen eingeleitet werden. Sofern die **pH** Grenzwerte (5 bis 9) nicht einhalten werden, muss eine Überprüfung der Tiere durch den Tierarzt stattfinden. Stellt der Tierarzt gesundheitliche Beeinträchtigungen oder eine verminderte Wasseraufnahme der Tiere fest, die auf die Wasserqualität zurückzuführen sind, müssen Maßnahmen ergriffen werden, um den pH-Wert einzuhalten. Stellt der Tierarzt keine gesundheitliche Beeinträchtigung bzw. keine verminderte Wasseraufnahme fest, besteht kein weiterer Handlungsbedarf.

Temperaturabweichungen bei der mikrobiellen Analyse von +/- 2K sind akzeptabel (20 - 22 °C bzw. 36 - 37 °C).

Braucht jede Wasserquelle und jede VVVO-Nummer eine eigene Untersuchung?

Es muss für jede VVVO-Nummer und Produktionsart eine physikalisch-chemische Untersuchung (oder auch mehrere bei mehreren Wasserquellen) vorliegen. Wenn mehrere Standorte (= mehrere VVVO-Nummern oder mehrere Produktionsarten) aus einer gemeinsamen Wasserquelle gespeist werden, genügt eine physikalisch-chemische Analyse.

Dies gilt nicht für die mikrobiologische Untersuchung: hier müssen vom registrierten Probenehmer entsprechend dem Probenschlüssel für jede VVVO-Nummer und Produktionsart Proben gezogen und analysiert werden: Der Stichprobenumfang muss bei bis zu 1.500 Mastplätzen eine Probe und darüber hinaus je weitere angefangene 5.000 Plätze jeweils eine zusätzliche Probe umfassen. Das bedeutet, es muss eine Probe für die ersten 1.500 Mastplätze gezogen werden, eine zweite Probe für den 1.501. bis 6.500. Mastplatz usw.

Wenn mehrere Ställe zu einer VVVO-Nummer gehören, wird empfohlen, die Proben repräsentativ auf die verschiedenen Ställe oder Gebäude zu verteilen.

Was muss im Audit vorgelegt werden?

Im Audit muss die Bescheinigung zur Tränkwasseranalyse (ausgestellt durch ein Labor) gezeigt werden, ebenso das Beprobungsprotokoll des Probenehmers. Im Probenahmeprotokoll müssen folgende Angaben dokumentiert werden: Name, Anschrift, Standortnummer des Betriebs, Entnahmestelle (Ort des Zapfhahns bzw. Tränknippel/Tränkbecken), Name des Probenehmers, Datum der Entnahme. Sofern diese Angaben in der Bescheinigung zur Tränkwasseranalyse vom Labor vollständig enthalten sind, kann diese als Protokoll genutzt werden. Außerdem muss ggf. der Maßnahmenplan zur Mängelbeseitigung sowie der Nachweis, dass die Korrekturmaßnahmen fristgerecht umgesetzt wurden, vorliegen.

1.6 Fortbildung

Wann und wie oft muss an den Fortbildungen teilgenommen werden?

Vor dem Erstaudit und dann einmal in jedem folgenden Kalenderjahr muss an einer Fortbildung teilgenommen werden. Betriebe, die ihr Programmaudit vor dem 30. Juni 2021 absolvieren, müssen noch keine Fortbildung zum Programmaudit nachweisen. Es reicht, wenn die Fortbildung im Kalenderjahr 2021 durchgeführt und dann im nächsten Bestätigungsaudit überprüft wird.

Fortbildungen, die zum Auditzeitpunkt maximal 1 Jahr (= 365 Tage) zurückliegen, können im ersten Programmaudit anerkannt werden.

Wurde die erste Fortbildung im Vorjahr des Programmaudits absolviert (max. 365 Tage vor Programmaudit), so muss im Kalenderjahr des Programmaudits ebenfalls an einer Fortbildung teilgenommen werden.

Wird ein Bestätigungsaudit zur Beendigung der Teilnahme an der Initiative Tierwohl durchgeführt, muss der Fortbildungsnachweis für das laufende Kalenderjahr zum Bestätigungsaudit vorliegen.

Wer muss einmal jährlich an einer Fortbildungsmaßnahme teilnehmen?

Es muss immer mindestens ein verantwortlicher Mitarbeiter bzw. der Tierhalter des Standorts an einer Fortbildungsveranstaltung teilnehmen. Diese Person muss als Tierbetreuer bestimmt sein (z. B. in der QS- Tierbetreuerliste). Die Teilnahmebestätigung für die Fortbildungsveranstaltung muss auf den Namen des Tierhalters/Mitarbeiters ausgestellt werden. Betreut ein Tierhalter/Mitarbeiter mehrere Standorte, kann der Nachweis auch für andere Standorte herangezogen werden.

Die Fortbildung einer betriebsexternen Person (z. B. Berater) kann nicht anerkannt werden, auch wenn sie in der Tierbetreuerliste hinterlegt ist. Ebenso wenig ist eine Aufspaltung der Fortbildungsstunden unter mehreren Personen möglich (z. B. 4 Mitarbeiter, die jeweils 30 Minuten fortgebildet wurden).

Wie muss der Nachweis für die Fortbildung aussehen?

Für jede Veranstaltung muss eine personalisierte Teilnahmebestätigung als Nachweis vorgelegt werden (für die Tierhaltung verantwortliche Person). Auf dem Nachweis müssen neben dem Namen des Teilnehmenden die Inhalte der Veranstaltung dokumentiert sein, empfohlen wird die Angabe der Dauer der Fortbildung.

Welchen Umfang muss die Fortbildung haben?

Die Fortbildung sollte mindestens zwei inhaltlich gefüllte Stunden umfassen (entspricht Halbtagsveranstaltung). Es können auch verschiedene Schulungsangebote summiert werden.

Welchen Inhalt muss die Fortbildung umfassen?

Der Inhalt muss einen direkten Bezug zu Tierschutz und Tierwohl haben. Hierzu können Themen zu Management, Haltung, Tiergesundheit, Fütterung und Klimaführung in Bezug auf Tierschutz und Tierwohl herangezogen werden.

Hierzu zählen (nicht abgeschlossene Liste):

- Fachveranstaltungen
- E-Learning, Webinare
- Speziell mit dem Fachberater oder Tierarzt vereinbarte Fortbildungen
- Arbeitskreise

Mögliche Inhalte für die Fortbildungsveranstaltungen sind:

- Tierschutzgerechte Nottötung
- Erkennen und Deuten von Tiersignalen
- Durchführung der Tierbeobachtung
- Umgang mit kranken und verletzten Tieren
- Beurteilung zur Transport- und Schlachtfähigkeit von Schweinen
- Schwanzbeißen, Prävention und Maßnahmen beim Auftreten
- Einsatz von Raufutter
- Verbesserung des Hygiene-Managements
- Buchtenstrukturierung

- Alternativen zur betäubungslosen Ferkelkastration

Was stellt keine anforderungsgemäße Fortbildung dar?

Nicht berücksichtigt werden

- Beratungen zur Betriebsentwicklung (z. B. betriebswirtschaftliche Beratung oder Bauberatung)
- Stalldurchgänge im Rahmen der Beratung, sofern sie nicht ausdrücklich als Fortbildungsmaßnahme organisiert sind
- Stalldurchgänge im Zusammenhang mit der tierärztlichen Bestandskontrolle, sofern sie nicht ausdrücklich als Fortbildungsmaßnahme organisiert sind
- Stallklima- oder Tränkwasserchecks
- Interne Schulungen für Mitarbeiter des Betriebs
- Besuch von Messen oder Ausstellungen
- Abonnement von Fachzeitschriften
- Mitgliedschaft in Erzeuger-/Beratungsringen
- Fortbildungen, die keinen Bezug zum eigenen Produktionszweig haben (z. B. Fortbildung zur Kastration von Ferkeln mit Isofluran in einem Mastbetrieb)

Wer darf Fortbildungen halten?

Fortbildungen dürfen von allen dazu qualifizierten Personen organisiert und gehalten werden. Dazu zählen z. B. Bündler, Beratungsorganisationen, Tierärzte, Fachberater usw. Eine Zulassung seitens der Initiative Tierwohl ist dazu nicht notwendig.

1.7 Tageslicht

Welche Ställe benötigen 3 % lichtdurchlässige Fläche?

Gemäß Tierschutz-Nutztierhaltungsverordnung müssen Ställe, die nach dem 4. August 2006 in Benutzung genommen wurden, mit tageslichtdurchlässigen Flächen ausgestattet sein, die mindestens 3 % der Stallgrundfläche (gemeint ist Abteilgrundfläche) entsprechen. Ausnahmen sind im Gesetz vorgesehen für Ställe,

- in denen aus Gründen der Bautechnik und der Bauart 3 % lichtdurchlässige Fläche nicht erreicht werden kann oder
- die in bestehenden Bauwerken eingerichtet werden sollen, soweit eine Ausleuchtung des Aufenthaltsbereiches der Schweine durch natürliches Licht aus Gründen der Bautechnik und der Bauart oder aus baurechtlichen Gründen nicht oder nur mit unverhältnismäßig hohem Aufwand erreicht werden kann und eine dem natürlichen Licht so weit wie möglich entsprechende künstliche Beleuchtung sichergestellt ist.

Wie schon in der Programmphase 2018-2020 muss also in allen Ställen die lichtdurchlässige Fläche im Durchschnitt des Betriebes (VVVO-Nr.) mindestens 1,5 % der Stallgrundflächen (gemeint ist Abteilgrundflächen) betragen. In Ställen, die nach dem 4. August 2006 in Benutzung genommen wurden (gilt auch für Umnutzung) muss die lichtdurchlässige Fläche im Durchschnitt des Betriebes (VVVO-Nr.) mindestens 3 % der Stallgrundflächen (gemeint ist Abteilgrundflächen) betragen. Ist das nicht der Fall, werden die Ställe als gesetzlich anerkannte Ausnahme angesehen.

Ein Betriebsplan, auf dem die Fenstergößen, die Abteil- und Stallmaße und die prozentualen Tageslichtflächen deutlich werden, muss in allen Betrieben vorliegen.

Was sind lichtdurchlässige Flächen?

Hierzu zählen Glasscheiben, Plexiglas (z. B. Mehrfachstegplatten), Glasbausteine, Milchglasfenster, Lichtbänder im Dach usw. Auch die Anrechnung von Lüftungsschächten ist möglich, sofern keine Klappen oder ähnliches im Schacht sind, die die Fläche verschließen können.

Fensterrahmen, Sprossen, Fugen bei Glasbausteinen, Rotorblätter in Lüftungsschächten usw. werden bei der lichtdurchlässigen Fläche nicht angerechnet. Windfangnetze vor Öffnungen müssen nicht herausgerechnet werden. Die lichtdurchlässige Fläche kann sowohl in den Wänden als auch in der Decke eingebaut sein. Auch die Öffnungen von Türganglüftungen können – sofern sie zu jeder Zeit lichtdurchlässig sind und nicht verschlossen werden – berücksichtigt werden.

Die Lichtintensität wird nicht bewertet. Die erforderliche Lichtmenge von 80 Lux (vgl. Basiskriterien) muss dementsprechend auch nicht allein über Tageslicht erreicht werden. Ein Mindestabstand zu Nachbargebäuden ist nicht definiert, allerdings muss tatsächlich Tageslicht durchgelassen werden.

Berücksichtigt wird immer nur die lichtdurchlässige Fläche selbst. Die Streubreite des einfallenden Lichtes ist nicht entscheidend.

Wie wird indirektes Licht bewertet?

Das Licht kann über maximal einen Zwischenraum weitergeleitet werden (Beispiel: von einem Versorgungsgang mit Außenfensterfläche in das eigentliche Abteil; von einem Abteil mit Außenfensterfläche in das dahinterliegende Abteil). Für einen (in zweiter Kaskade) weiteren dahinterliegenden Raum wird das Tageslicht nicht angerechnet.

(Keller-)Lichtschächte gelten ebenfalls als indirektes Licht: Hier zählt die Fläche der (Keller-)Schachtoffnung als lichtdurchlässige Fläche und das Fenster als erste Kaskade. (Keller-)Lichtschächte können dementsprechend nur berücksichtigt werden, wenn das Fenster direkt ins Abteil führt.

Wie werden Fensterflächen beurteilt, wenn Heizungsrohre, Fütterungsanlagen oder ähnliches vor dem Fenster oder der Fensternische verlaufen?

Hier muss im Einzelfall entschieden werden. Wird ein Teil der Fensterfläche verdeckt, z. B. durch die Stalleinrichtung, ist die geringere Lichtfläche zu berücksichtigen.



Beispiel: Befindet sich zwischen einem vor dem Fenster verlaufenden Heizungsrohr und der Fensternische ein Abstand, sodass Licht auch oberhalb durchkommt und am Rohr vorbeifließt, kann die gesamte Fläche berücksichtigt werden. Wenn die Fensternische – wie im nebenstehenden Bild – durch ein Rohr verkleinert wird, zählt die so verkleinerte Nischengröße und nicht mehr das Fenster selbst als Lichtfläche.

Wie wird die Größe der lichtdurchlässigen Fläche berechnet?

Im Durchschnitt des Betriebes, bezogen auf die Abteilgrundflächen, müssen mindestens 3 % lichtdurchlässige Fläche vorhanden sein, sofern sie nach dem 4. August 2006 in Betrieb genommen wurden und nicht als gesetzlich anerkannte Ausnahme angesehen werden. Für Einzelabteile kann der Wert um maximal 20 % (= 2,4 % lichtdurchlässige Fläche) unterschritten werden.

Für Ställe, die vor dem 4. August 2006 in Betrieb genommen wurden oder als gesetzlich anerkannte Ausnahme angesehen werden, gilt, dass mindestens 1,5 % lichtdurchlässige Fläche vorhanden sein muss. Für Einzelabteile kann der Wert um maximal 20 % (= 1,2 % lichtdurchlässige Fläche) unterschritten werden.

Bei indirektem Licht müssen die entsprechenden Durchlässe in den Zwischen- und Außenwänden bzw. -decken vorhanden sein. Lichtdurchlässige Flächen müssen jedoch nicht genau gegenüber liegen, sie können versetzt sein. Ein Ausgleich ist stallübergreifend unter einer VVVO-Nr. und Produktionsart möglich. Nicht möglich ist der Ausgleich über Produktionsarten oder über VVVO-Nr. hinweg.

Bei indirektem Licht über einen Zentralgang mit einer Breite von bis zu 2,5 m zählt nur die Abteilgrundfläche zur Berechnung des notwendigen Bedarfs an lichtdurchlässiger Fläche (jeweils in der Außen- und Innenwand).

Wenn indirektes Licht über einen Zentralgang oder einen Vorraum, der jeweils breiter als 2,5 m ist, berücksichtigt werden soll, muss auch dessen Grundfläche bei der Berechnung der lichtdurchlässigen Fläche der Außenwand einbezogen werden. Das gilt ebenso für Schleppdächer, vorgelagerte Hallen oder andere bauliche Anlagen.

Hinweis: Es muss die lichtdurchlässige Fläche für jedes Abteil berechnet werden. Eine Durchschnittsberechnung aus den Abteiltageslichtflächenanteilen genügt nicht. Maßgeblich ist die Summe der anrechenbaren Abteiltageslichtflächen geteilt durch die Stallgrundfläche. Diese ist definiert als die Summe aller Abteilgrundflächen; Zentralgänge oder Vorräume zählen nicht mit, auch nicht, wenn sie breiter als 2,5 m sind. Die Abteilgrundfläche wiederum errechnet sich aus den Innenmaßen des Abteils (ohne Vorsprünge), also der Buchten und der Versorgungsgänge.

Beispiel für einen Stall, der 1,5 % lichtdurchlässige Fläche benötigt: Ein Abteil A (mit 100 m² Grundfläche) hat keine Außenwand, sondern erhält Tageslicht nur über ein Nachbarabteil B (mit 50 m² Grundfläche). Dann muss die Zwischenwand von Abteil A zu B eine lichtdurchlässige Fläche von 1,5 m² haben und das Abteil B in der Außenwand eine lichtdurchlässige Fläche von 2,25 m² (die Gesamtabteilfläche wird also addiert).

Die anrechenbaren lichtdurchlässigen Flächen dürfen zu keiner Zeit versperrt werden (z. B. durch Maschinen oder Strohballen) oder weitgehend zugewachsen sein. Eine Beschattung von lichtdurchlässigen Flächen zur Vermeidung intensiver direkter Sonneneinstrahlung ist jedoch möglich (z. B. mattiertes Glas). Ein Verschluss von Öffnungen (z. B. bei Auslaufhaltung, Lüftungsöffnungen) darf nur über lichtdurchlässiges (transparentes) Material erfolgen, wenn die Fläche berücksichtigt werden soll.

Bei außenliegenden Hütten (z. B. Freilandhaltung) muss 3 % Tageslicht in den Hütten eingehalten werden (bzw. 1,5 % bei Inbetriebnahme vor dem 4. August 2006 oder gesetzlich anerkannter Ausnahme); bei Hütten oder Kästen im Stall muss der Wert im Stall, aber nicht in den Hütten selbst eingehalten werden. Wird den Tieren Auslauf gewährt, muss dennoch die Tageslichtfläche im Stall eingehalten werden (keine Kompensation von zu geringer lichtdurchlässiger Fläche durch das Auslaufangebot).

Kann Licht aus abgewinkelten Nebenräumen berücksichtigt werden?

Wird ein Vorraum oder Zentralgang aus seitlich abzweigenden Räumen oder abgewinkelten Räumen mit Tageslichtfläche gespeist, kann diese Fläche nicht für ein nachgelagertes Abteil angerechnet werden. Hier ist die zweite Kaskade erreicht und kann deshalb nicht berücksichtigt werden.

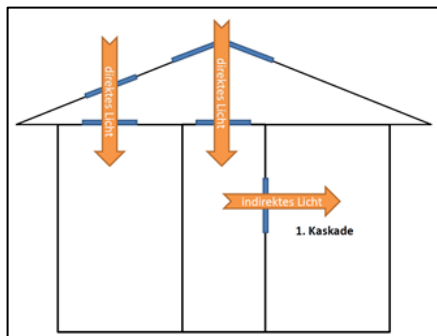
Was muss im Audit vorgelegt werden?

Es muss ein Betriebsplan vorliegen, auf dem die Fenstergrößen, die Abteil- und Stallmaße und die prozentualen Tageslichtflächen deutlich werden.

Wie wird Licht aus dem Dachraum bewertet?

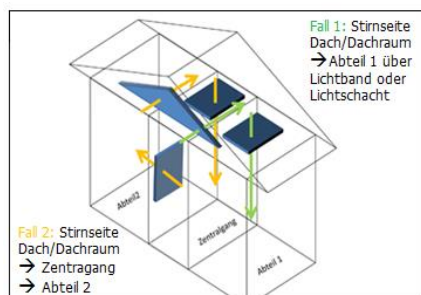
Ein Dachraum mit einer oder mehreren Zwischendecke(n) kann für den Tageslichteinfall im Verhältnis 1:1 (also als direktes Licht) angerechnet werden, wenn das Dach und die Zwischendecke(n) jeweils mit entsprechenden lichtdurchlässigen Platten versehen sind. Die Höhe des Dachraums wird nicht berücksichtigt. Die Lage der Lichtflächen ist dabei entscheidend, sodass ggf. eine Einzelfallentscheidung notwendig ist.

Beispiel: Das Licht fällt über Lichtplatten im Dach von oben ein



Wenn der direkte Lichteinfall von oben über eine Lichtplatte ermöglicht wird, kann das Licht für die darunterliegenden Räume als direkter Lichteinfall berücksichtigt werden. In diesem Fall ist auch die Weiterleitung als indirektes Licht über den Zentralgang möglich.

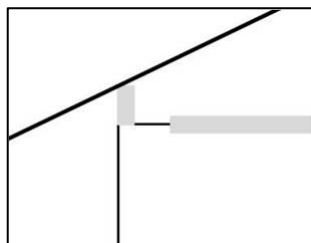
Beispiel: Das Licht fällt über die Stirnseite (Giebelfront) in den Dachraum



Licht, das über den Dachraum aus lichtdurchlässigen Giebelfronten oder aus Lichtbändern im Dach in den Zentralgang und von dort in das Abteil geht, wird berücksichtigt.

Ggf. ist hier eine Einzelfallentscheidung notwendig, denn es kommt auf die Lichtflächen und deren Lage an.

Beispiel: Im Dachraum befindet sich ein Lichtband direkt unter dem Dachüberstand



In diesem Beispiel kann das durch das Lichtband einfallende Licht als indirektes Licht für die in erster Kaskade angrenzenden Abteile angerechnet werden. Eine Weiterleitung über den Zentralgang und dann in die Abteile ist nicht möglich.

Reicht es bei einem Offenstall aus, einen Abstandhalter an den Klappen zu montieren, der verhindert, dass die Klappen sich schließen?

Ja, wenn der Abstandhalter fest verschraubt wurde, sodass 3 % bzw. 1,5 % lichtdurchlässige Fläche ständig gewährleistet sind.

1.8 10 % mehr Platzangebot

Wie wird der Platz berechnet?

Es geht um die für die Tiere uneingeschränkt nutzbare Fläche, also die Fläche, auf der sich die Tiere frei bewegen können (Innenmaße der Bucht). Zur Berechnung der Nettobuchtenfläche wird die Fläche unter Trögen, Futterautomaten, Scheuerbäumen, Zwischenwänden, Tränkeschalen usw. nicht berücksichtigt.

Das Platzangebot ist im Kriterienkatalog vorgegeben. Es richtet sich nach der gesetzlich vorgegebenen Fläche für die jeweilige Gewichtsguppe (bezogen auf das Durchschnittsgewicht der Gruppe). **Das Platzangebot je Tier darf auf zwei Nachkommastellen kaufmännisch gerundet werden.**

Beispiel: Berechnung des Platzes für Mastschweine (50-110 kg):

Nettobuchtenfläche : Anzahl der gehaltenen Tiere = Platz muss für die gehaltene Tierzahl ausreichen, wobei auf zwei Nachkommastellen aufgerundet werden darf.

- $9 \text{ m}^2 : 11 \text{ Tiere} = 0,818 \text{ m}^2$, kaufmännisch aufgerundet auf $0,82 \text{ m}^2 \rightarrow$ zu wenig Platz
- $9,1 \text{ m}^2 : 11 \text{ Tiere} = 0,827 \text{ m}^2$, kaufmännisch aufgerundet auf $0,83 \text{ m}^2$ pro Tier \rightarrow ausreichend Platz

Eine Umgruppierung während der Mast ist möglich, so dass eine Bucht zu Mastbeginn mit mehr Tieren belegt sein kann als zu Mastende.

Wichtig: das größere Platzangebot muss für jede Bucht und zu jeder Zeit (auch bei Vermarktungsengpässen) eingehalten werden.

Zählen Aufkantungen und Stufen bei der Flächenberechnung?

Aufkantungen, die z. B. vor Trögen angebracht werden, und Stufen z. B. zwischen Strohhalm- und Spaltenbereich zählen bei der Flächenberechnung mit.

Wie zählen erhöhte Ebenen, wie z. B. „Tierbalkone“, die für den Aufenthalt der Tiere vorgesehen sind bei der Flächenberechnung?

Speziell für den Aufenthalt der Tiere vorgesehene erhöhte Ebenen zählen – ebenso wie die Fläche darunter – bei der Flächenberechnung mit. Rampen (z. B. als Zugang zur erhöhten Ebene) zählen dagegen nicht als zusätzliche Fläche. Lediglich die Fläche unterhalb der Rampe wird bei der Flächenberechnung berücksichtigt (keine Doppelzählung im Bereich der Rampen).

Wie wird die Fläche unterhalb von Stalleinrichtungen bei der Flächenberechnung berücksichtigt?

Die Fläche unterhalb von Strohraufen, hängenden Raufutterspendern, schräggestellten Scheuermöglichkeiten etc. und innerhalb einer Abruffütterung kann berücksichtigt werden, sofern die Tiere diese Fläche nutzen können. Auch Kotschlitze an den Wänden können berücksichtigt werden. Die Fläche unter hochgelegten Trögen und unter Abweisern am Trog wird nicht als verfügbare Nettofläche berücksichtigt.

Was muss im Audit vorgelegt werden?

Es muss ein Betriebsplan vorliegen, auf dem die verfügbare Nettobuchtenfläche ausgewiesen wird.

1.9 Raufutter

Was ist Raufutter?

Bei Raufutter handelt es sich um rohfaserreiche, strukturreiche Futtermittel. Es muss fressbar, kaubar, untersuchbar sowie beweg- und bearbeitbar sein. Hierzu zählen (nicht abgeschlossene Liste):

- Stroh und Heu in Lang-, Kurz- und Pelletform
- Silagen (Maissilage, Grassilagen, Lieschkolbensilage)
- Trockenschnitzel
- Luzerne, Luzernepellets
- Erbsen-, Sonnenblumen-, Sojaschalen
- Trester, Treber
- Getreidekleien (auch Getreideschälkleien)
- Getreidespelzen
- Grünmehle, Grünmehlpellets
- Strohpressformen, Stroh/Melasse-Pressformen
- Miscanthus
- Torf (Einzelfuttermittel)
- Beschäftigungs(rau)futter (mit Rohfasergehalt ab 20%)
- usw.

Nicht als Raufutter anerkannt werden CCM, Extraktionsschrote, Getreide, Getreideschrote, Grießkleien, Körnermais, Holz, Hanfseile, Jutesäcke, Naturkautschuk (z. B. Beißrolle), Melasseblöcke oder Mineral-Lecksteine (nicht abgeschlossene Aufzählung).

Ist ein Wechsel zwischen verschiedenen Raufutterarten erlaubt?

Ja. Auch dürfen unterschiedliche Raufutterarten innerhalb eines Betriebs oder Stalles angeboten werden.

Wie kann Raufutter dargereicht werden?

Zusätzlich zum gesetzlichen Beschäftigungsmaterial muss den Tieren Zugang zu Raufutter geboten werden.

Die Darreichungsform ist variabel: über Raufen, separate Tröge oder Futterautomaten, auf dem Boden. (Hinweis: eine pauschale Zulassung bestimmter Fabrikate oder Konstruktionen erfolgt nicht.)

Die Breite bzw. der Durchmesser des Behälters oder der Raufe wird in Kopfhöhe der Tiere gemessen.

Das Raufutter muss zusätzlich (= separat) zum eigentlichen Futter angeboten werden, damit die Tiere frei wählen können. Die Anforderungen an die Futterhygiene müssen immer eingehalten werden.

Raufen und Futterspender dürfen auch oberhalb des eigentlichen Futtertroges angebracht sein, wenn das Raufutter dann nicht aus dem Trog, sondern separat oberhalb gefressen werden kann.

Bei Bodenfütterung auf Spaltenböden ist sicherzustellen, dass die Tiere das Raufutter auch aufnehmen können. Bei Pellets o.ä. ist dazu evtl. eine Bodenplatte erforderlich.

Müssen eingestreute Ställe (=Strohhaltung) zusätzlich Raufutter anbieten?

Betriebe mit eingestreuten Ställen müssen kein Raufutter anbieten, sofern die Einstreu Futterqualität hat. Das bedeutet, dass das Stroh in einem hygienisch einwandfreien Zustand sein muss und keinesfalls mit Kot oder Urin verunreinigt sein darf, weil es gefressen werden kann. Wenn nicht sichergestellt werden kann, dass die Einstreu

Futterqualität hat, also der Futtermittelhygiene-Verordnung entspricht, ist eine separate Vorlage (z. B. über eine Raufe) notwendig. Dabei kann Stroh oder ein anderes Raufutter eingesetzt werden.

Eignen sich Presszylinder (z. B. aus Stroh) in Rohren als Darreichungsform für Raufutter?

Grundsätzlich ist solch eine Raufuttervorlage geeignet (ebenso für die Vorlage von Beschäftigungsmaterial). Entscheidend ist, dass alle Punkte des Kriteriums, (insbesondere die überwiegende Zeit des Tages verfügbar, Möglichkeit der Aufnahme einer diätetisch wirksamen Menge etc.) eingehalten werden.

Bei der Nutzung von Presszylindern muss dazu insbesondere gewährleistet sein, dass die Zylinder jederzeit nachrutschen. Ist das nicht der Fall, ist dieses System nicht für die Raufuttergabe geeignet.

Ein Presszylinder reicht für bis zu 20 Tiere.

Welche Trogbreite zählt bei Futtermittelvorgabe über ein Rohr?



Reicht das Rohr in einen Trog hinein und das Raufutter verteilt sich im Trog (z. B. Pellets), so zählt die Breite des Troges analog der Tabelle (in diesem Fall Raufen, Tröge, wandständig, offene Seitenwände) im Kriterienkatalog. Verteilt sich das Futter nicht im Trog (z. B. Presszylinder), kann die Breite des Trogs nicht berücksichtigt werden.

Eignen sich Presszylinder (z. B. aus Stroh) in Raufen als Darreichungsform für Raufutter?



Bei dieser Darreichungsform kommt es auf den Abstand der Stäbe an.

Wenn die Pellets beknabbert und so entsprechend verbraucht werden können, dann ist die Variante als Raufuttergabe akzeptabel. Wenn sich die Tiere wegen des geringen Abstands der Stäbe mit dem Pellet zwar beschäftigen, aber davon nicht ausreichend fressen können, kann das Material als Beschäftigungsmaterial gelten, erfüllt aber nicht die Anforderungen für dieses Kriterium.

Zu berücksichtigen ist, dass hier nicht die volle Breite der Raufe, sondern nur die des Pellets anerkannt wird, wenn die Bestückung wie im Bild

stattfindet.

Müssen frei hängende Raufutterspender immer mit einer Bodenplatte versehen werden?

Solche Raufutterspender (z. B. frei hängende Pelletspender) müssen nicht zwingend mit einer Bodenplatte versehen werden. Ob diese sinnvoll ist, muss vor Ort entschieden werden – abhängig vom eingesetzten Material: können die Tiere direkt am Pellet im Rohr fressen, ist keine Bodenplatte nötig. Besteht dagegen die Gefahr, dass das Raufutter durch die Spalten fällt, ist eine Bodenplatte empfehlenswert, damit die Tiere Futter aufnehmen können.

Ist die Raufuttergabe auch über Trockenfutter- und Flüssigfütterungssysteme möglich?

Nur wenn gewährleistet ist, dass die Automaten, Tröge usw. separat und ausschließlich für das Raufutter und nicht für die eigentliche Fütterung genutzt werden. Auch Futtertröge, die bei rationierter Fütterung nur zu den

Fütterungszeiten genutzt werden, können nicht zur Raufuttergabe verwendet werden. Bei separaten Flüssigfütterungssystemen ist für die Verbesserung der Fließfähigkeit des Raufutters ggf. der Zusatz von geringeren Mengen an Wasser möglich.

Welche Raufuttermengen müssen angeboten werden?

Es gibt keine Mengenvorgaben. Es muss allerdings eine Menge aufgenommen werden können, die tatsächlich im Magen-Darm-Trakt der Tiere diätetisch wirken kann. Als Orientierungswert kann hier je nach eingesetztem Futtermittel ungefähr 50 g pro Tier und Tag herangezogen werden. Eine Mengenermittlung oder -dokumentation ist nicht notwendig. Es muss auch nicht nachgewiesen werden, dass die Tiere exakt 50 g Raufutter pro Tag fressen – sie müssen aber die Möglichkeit haben, eine angemessene Raufuttermenge aufzunehmen. Damit immer wieder ein Anreiz vom Raufutter ausgeht, kann es in Intervallen gefüttert werden. Es muss dabei sichergestellt werden, dass es in der überwiegenden Zeit des Tages (Orientierungswert mehr als 12 von 24 Stunden) zur Verfügung steht. Das Angebot von Raufutter muss plausibel erkennbar sein.

Das gilt insbesondere für die Gabe von Stroh-/Melasse-Presszylindern. Hier muss gewährleistet sein, dass die Zylinder jederzeit nachrutschen. Ist das nicht der Fall, ist dieses System nicht für die Raufuttergabe geeignet.

Im Kriterienkatalog ist festgelegt, für wie viele Tiere welches Darreichungssystem mit welcher Größe vorhanden sein muss.

Für wie viele Tiere reicht ein 125cm langer Trog?

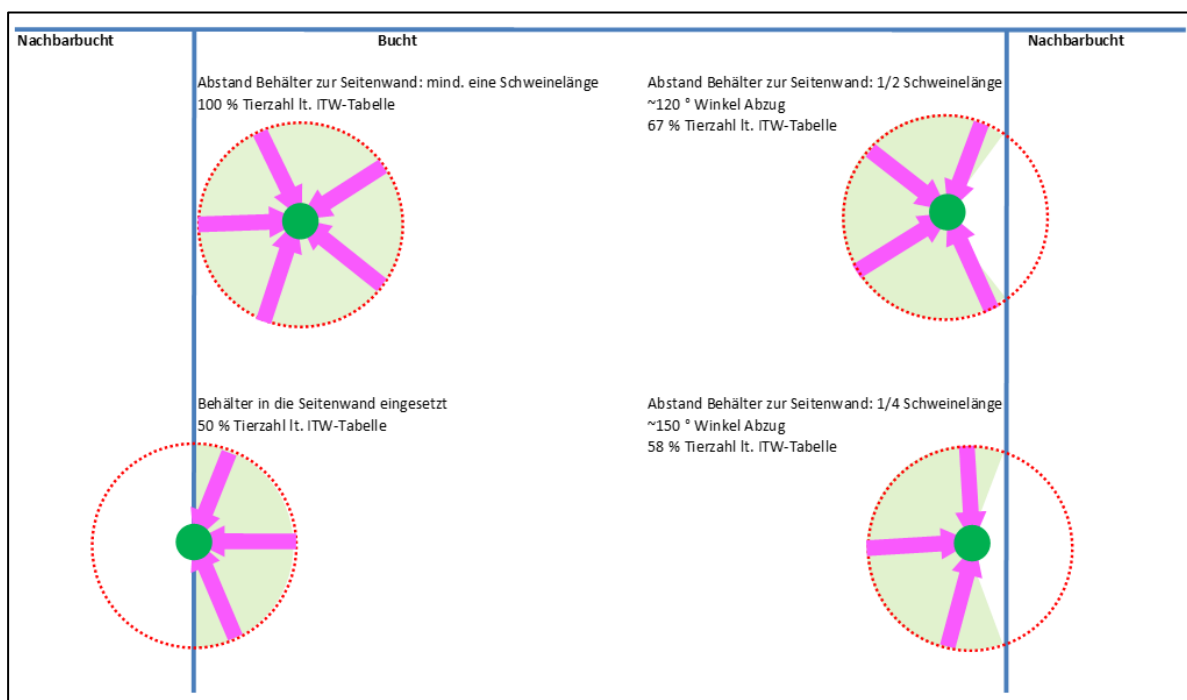
Je nach Art des Objektes, also Bauart von Trog oder Raufe, ist die Tierzahl, die an einem Objekt gefüttert werden kann, unterschiedlich hoch (s. Tabelle im Kriterienkatalog). Zu beachten ist, dass die Höchstzahl für die Berechnung sich immer auf maximal 100 cm bezieht. Auch wenn das Objekt länger als 100 cm ist, dürfen nicht mehr Tiere als bei einem Objekt mit 100 cm für die Aufnahme von Raufutter berücksichtigt werden. Wenn mehr Tiere gefüttert werden sollen, muss ein weiteres Objekt angeboten werden.

Beispiel wandständige Raufe mit geschlossenen Seitenwänden und 125 cm Breite für Mastschweine ab 60 kg: maximal 55 Tiere. Wenn 80 Tiere gefüttert werden sollen, wird ein zweiter Trog von 30 bis 40 cm Breite benötigt.

Die gleiche Berechnung gilt für Strohballen: auch hier bestimmen 100 cm Breite bzw. Durchmesser die maximale Tierzahl.

Für wie viele Tiere reicht ein freistehender Futterspender, der in der Nähe einer Buchtenwand montiert ist?

Im Kriterienkatalog ist festgelegt, für wie viele Tiere welches Darreichungssystem mit welcher Größe vorhanden sein muss. Die Angaben für freistehende oder hängende Behälter sind dabei so berechnet, dass die Tiere frei um den Behälter – mit dem Kopf zum Behälter – stehen können. Befindet sich ein Futterspender nah an einer Wand oder in einer Ecke, dann reicht der Behälter anteilig für weniger Tiere. Das nachfolgende Bild zeigt Beispiele für die Tierzahlberechnung bei verschiedenen Positionierungen eines solchen Behälters. Solche Einschränkungen bei der Zugänglichkeit sind auch bei anderen Darreichungsformen von Raufutter zu berücksichtigen.



Hängt ein Futterspender wie auf dem nebenstehenden Bild an einem Rohr mit einem Abstand von ca. 20-30 cm Abstand an der Buchtenwand und nahe einer Ecke, reicht der Behälter anteilig für weniger Tiere als in der Tabelle angegeben.

Lassen sich die Kriterien Raufutter und gesetzliches Beschäftigungsmaterial kombinieren?

Es muss sich immer um verschiedene Materialien handeln, und sie müssen räumlich getrennt voneinander verabreicht werden. Ein Angebot in einer Raufe oder einem Trog wird anerkannt, wenn die beiden Materialien voneinander getrennt sind (z. B. Brett innerhalb der Raufe) und der Zugang für mehrere Tiere gleichzeitig möglich ist.

Kann das Raufutter gleichzeitig auch als Beschäftigungsmaterial gezählt werden?

Nein, Raufutter kann nicht gleichzeitig als Beschäftigungsmaterial herangezogen werden. Hier muss es sich um verschiedene Materialien handeln, und sie müssen räumlich getrennt voneinander verabreicht werden.

Verschiedenen Sorten eines Materials (z. B. Weizen- und Gerstenstroh; Fichten- und Eichenholz etc.) zählen als ein Material.

Benötigt ein Betrieb, der Stroheinstreu als Raufutter nutzt, ein weiteres Beschäftigungsmaterial?

Nein. Das gesetzliche Beschäftigungsmaterial wird nur in einstreulosen Ställen gefordert. Wird Stroheinstreu (bei entsprechender Qualität) als Raufutter genutzt, muss somit kein weiteres Beschäftigungsmaterial angeboten werden.

Was muss beim Raufutterbezug beachtet werden?

- Alle Futtermittel müssen immer auch die QS-Anforderungen erfüllen.
- Wenn es sich um Misch- oder verarbeitete Einzelfuttermittel handelt, müssen Hersteller und Händler QS-lieferberechtigt sein (aufgrund Zertifizierung). Das gilt auch für Strohpresslinge, die z. B. mit Melasse gepresst werden.
- Wenn es sich um landwirtschaftliche Primärprodukte handelt oder um bearbeitete Produkte (Heu, Stroh, Silage oder ähnliches; Strohpresslinge, die nur mit Wasser und unter Druck gepresst wurden), dann dürfen die ohne besondere Anforderungen selbst hergestellt oder bezogen werden.
- Landwirte, die die Einzelfuttermittel zu einer Gesamtration zusammenstellen (also alle, die nicht nur Alleinfutter beziehen), gelten bei QS als Selbstmischer. Sie müssen am Futtermittelmonitoring teilnehmen (organisiert über den QS-Bündler).
- Primärfuttermittel sind deshalb von der Zertifizierungspflicht ausgenommen, aber nicht von der Berücksichtigung im Futtermittelmonitoring.
- Trocknungsbetriebe unterliegen der QS-Zertifizierungspflicht.

Gesellschaft zur Förderung des Tierwohls in der Nutztierhaltung mbH

GF: Dr. Alexander Hinrichs
Schedestraße 1 - 3
53113 Bonn
Tel +49 228 336485-0
Fax +49 228 336485-55
info@initiative-tierwohl.de